

- ① Peldaño de acceso
El modelo Clever 1 incluye un primer escalón antideslizante, mientras que Clever 2 incorpora dos peldaños antideslizantes a ambos lados de la piscina para un fácil acceso a las bancadas y a la escalera.
- ② Tumbona relax
Una tumbona ideal para relajarse o mantenerse en remojo mientras tomas el sol. Puedes añadirle hidromasaje.
- ③ Bancada relax
Una amplia bancada antideslizante a lo largo de toda la anchura de

la piscina. Puedes añadirle hidromasaje.

- ④ Escalera de seguridad
Una cómoda y estratégica escalera dispuesta en diagonal, con escalones antideslizantes para acceder fácilmente a la piscina.
- ⑤ Peldaño de seguridad
Cubre la totalidad del perímetro de la piscina, para facilitar la entrada y la salida del agua.
- ⑥ Fondo plano a 1,40 m
De esta forma, puedes hacer pie en toda la piscina.

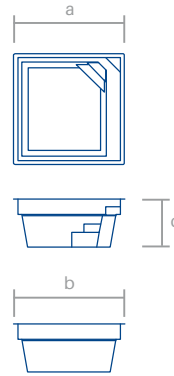

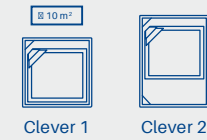


Ilustración del modelo Clever 1



Modelos



Fondo Plano

| Modelos | Longitud (a) | Amplitud (b) | Profundidad (c) | Fondo plano | Fondo inclinado |
|----------|--------------|--------------|-----------------|-------------|-----------------|
| Clever 1 | 3,00 m | 3,00 m | 1,40 m | ☑ | ✗ |
| Clever 2 | 4,25 m | 3,00 m | 1,40 m | ☑ | ✗ |

Colores



Piedras de coronación

